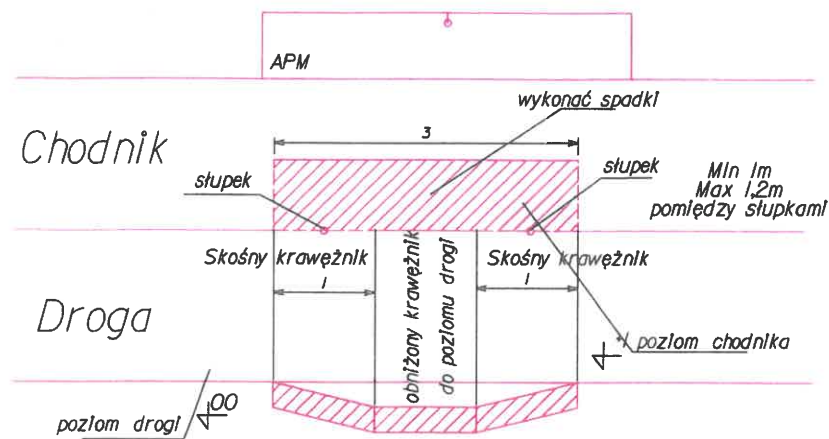


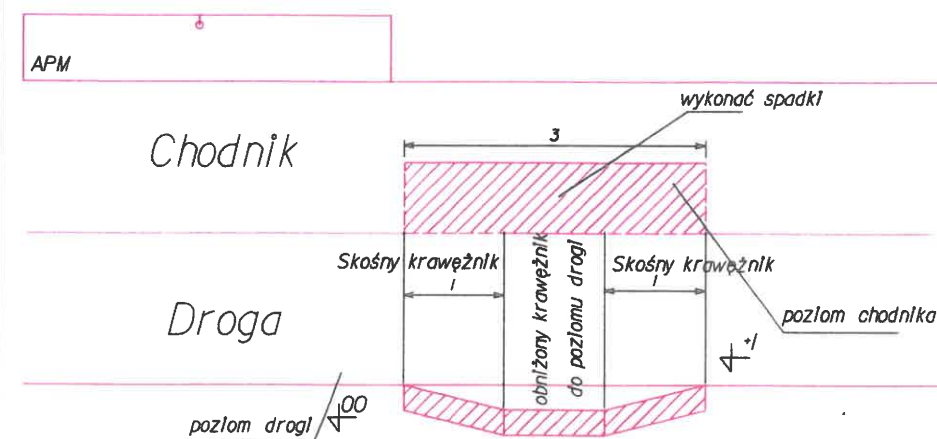
Wariant VI

- Obniżenie chodnika dla osób niepełnosprawnych:
 1) Szukamy Instenl jacego do jazdu o szerokości min. 1 m umożliwiającego podjazd dla wózka Jeżeli jest nie wykonujemy nowego.
 Minimum chodnika 1,5.
 2) Jeżeli nie ma wykonanego podjazdu, propozycje lokalizacji są wyrysowane na zdjęciach kolorem niebieskim.
 3) Podjazd wykonujemy wg. poniższych zasad:
 a) Jeżeli podjazd jest/będzie zlokalizowany bezpośrednio przed APM należy go zabezpieczyć słupkami



Wariant VIa

- Obniżenie chodnika dla osób niepełnosprawnych:
 1) Szukamy Instenl jacego do jazdu o szerokości min. 1 m umożliwiającego podjazd dla wózka Jeżeli jest nie wykonujemy nowego.
 Minimum chodnika 1,5.
 2) Jeżeli nie ma wykonanego podjazdu, propozycje lokalizacji są wyrysowane na zdjęciach kolorem niebieskim.
 3) Podjazd wykonujemy wg. poniższych zasad:
 b) Jeżeli podjazd jest/będzie zlokalizowany poza obrysem APM słupki należy stosować w razie konieczności.



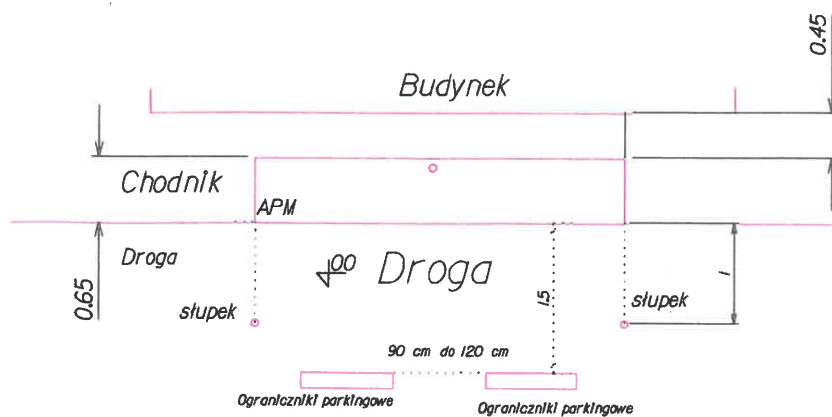
Wariant VII

- APM przy budynku:
 1) odsuwamy się minimum 10 cm od elewacji. Najlepiej 20 cm.
 Przed APM musi pozostawać 1,5m chodnika na tej samej wysokości



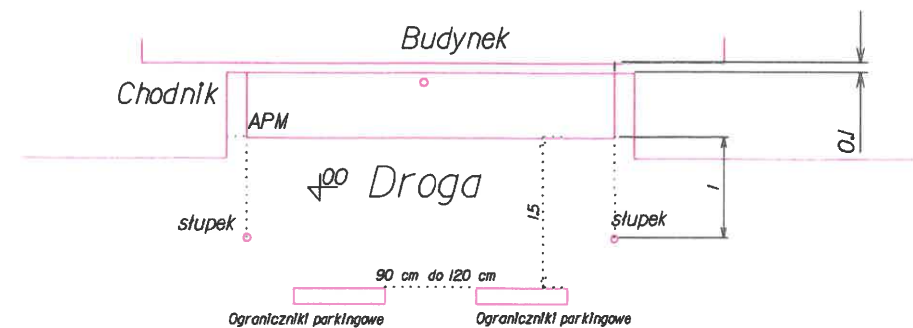
Wariant VII a

- APM przy budynku:
 2) Jeżeli przed APM nie ma 1,5m chodnika, maszyny stawiamy na krawężniku

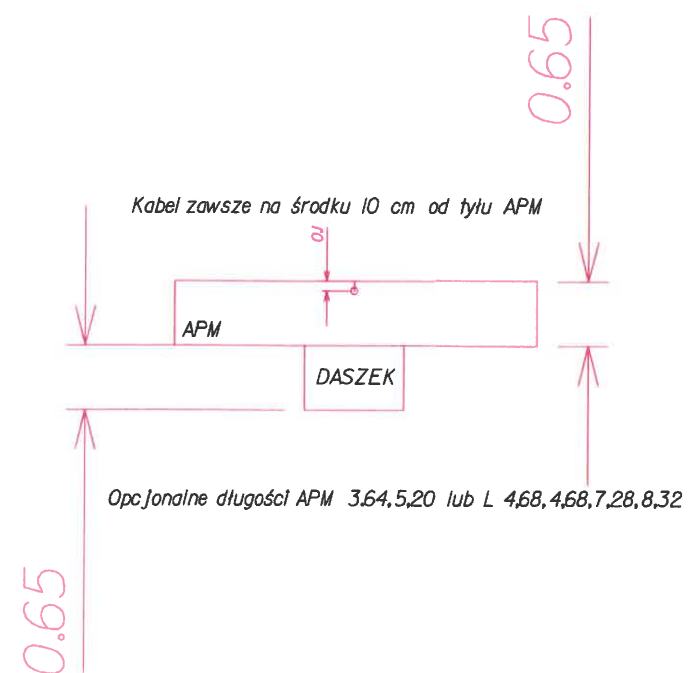


Wariant VII b

- APM przy budynku:
 3) W wyjątkowych sytuacjach obniżamy kostkę pod maszyną. Jednak staramy się utrzymać niskie koszty realizacji. Wyjątkowa sytuacja to taka w której słupki lub odboje wychodzą za daleko w miejsca parkingowe/drogę

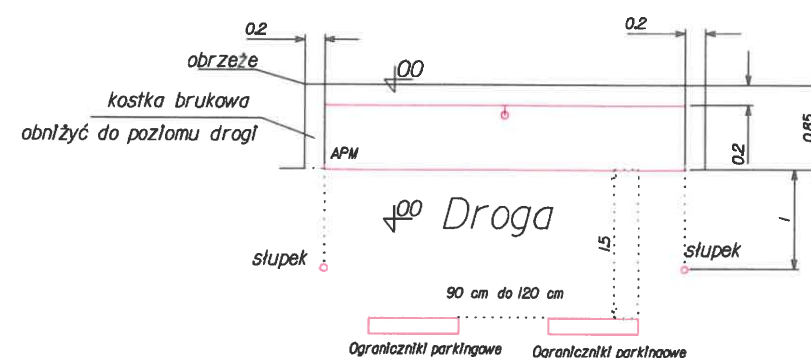


Wariant I



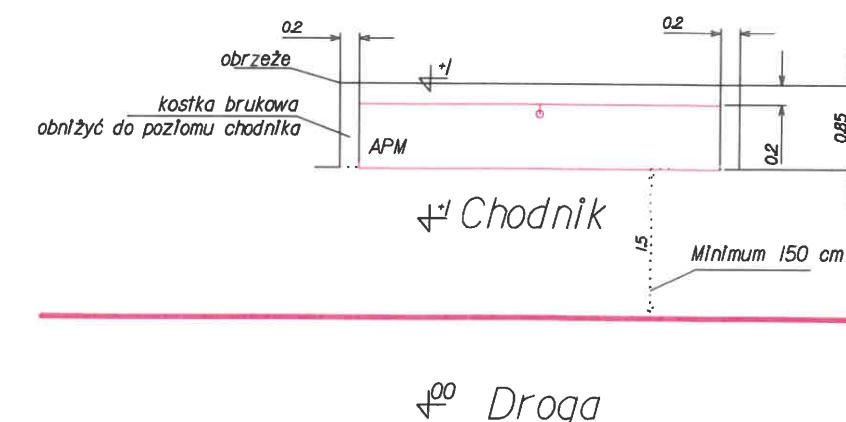
Wariant II

W trawniku przy drodze



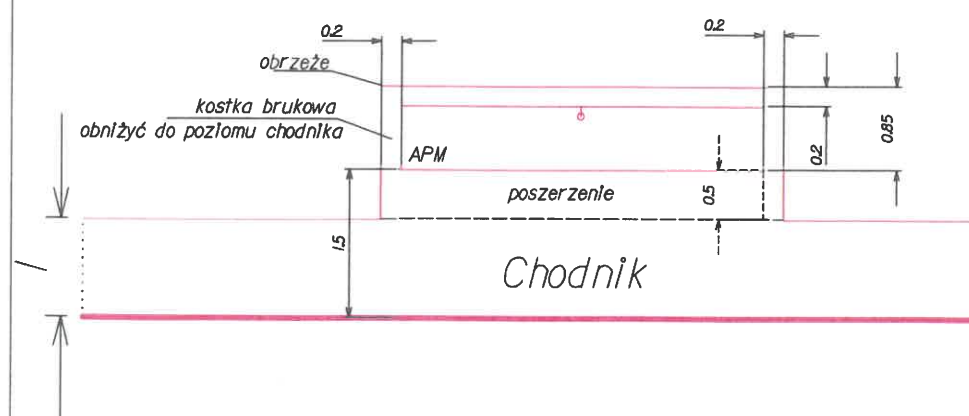
Wariant III

W trawniku przy chodniku



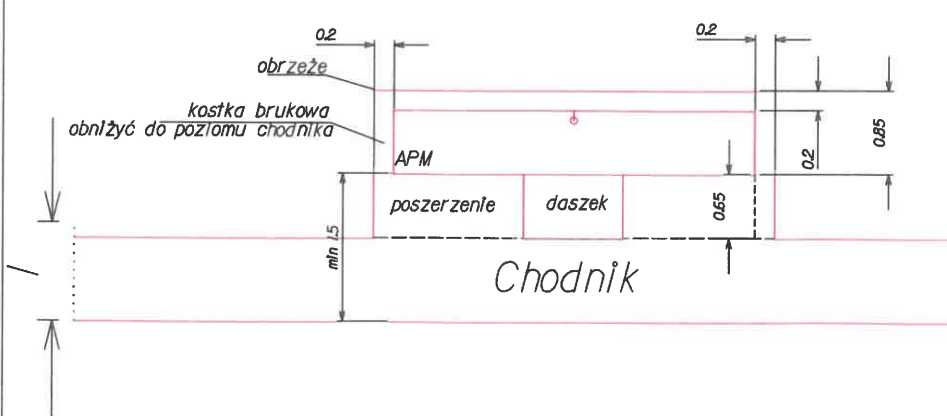
Wariant IV

UWAGA: Jeśli chodnik nie ma szerokości 1,5m należy go poszerzyć.



Wariant V

UWAGA: jeśli APM jest umieszczony przy chodniku miejskim należy zachować 1,50 m przed APM. Jednocześnie należy zachować zasadę że daszek 65 cm nie może wystawać na chodnik z terenu PKN Orlen S.A.



Wariant Va

UWAGA: Jeśli APM jest umieszczony przy chodniku miejskim należy zachować 1,50 m przed APM. Jednocześnie należy zachować zasadę że daszek 65 cm nie może wystawać na chodnik z terenu PKN Orlen S.A.

